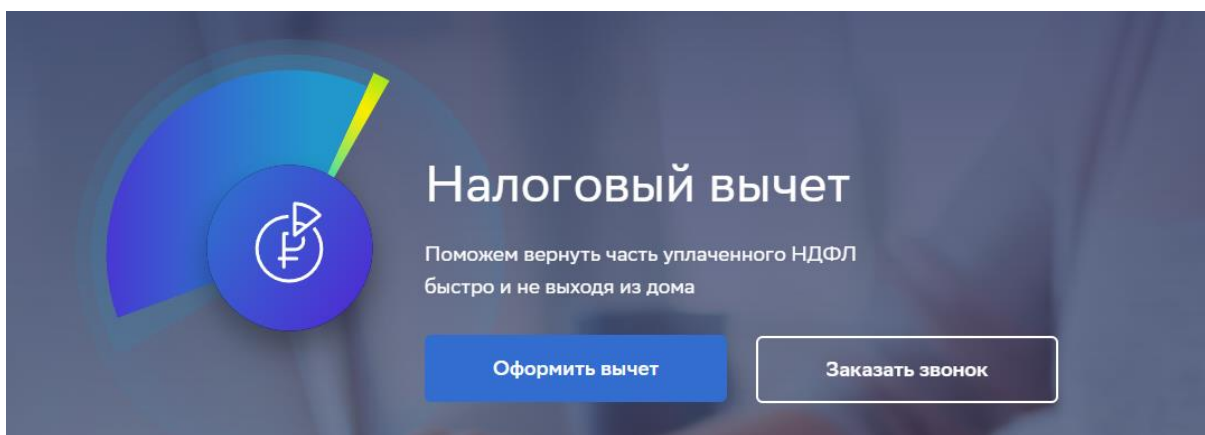


Инструкция подачи декларации 3-НДФЛ через личный кабинет налогоплательщика

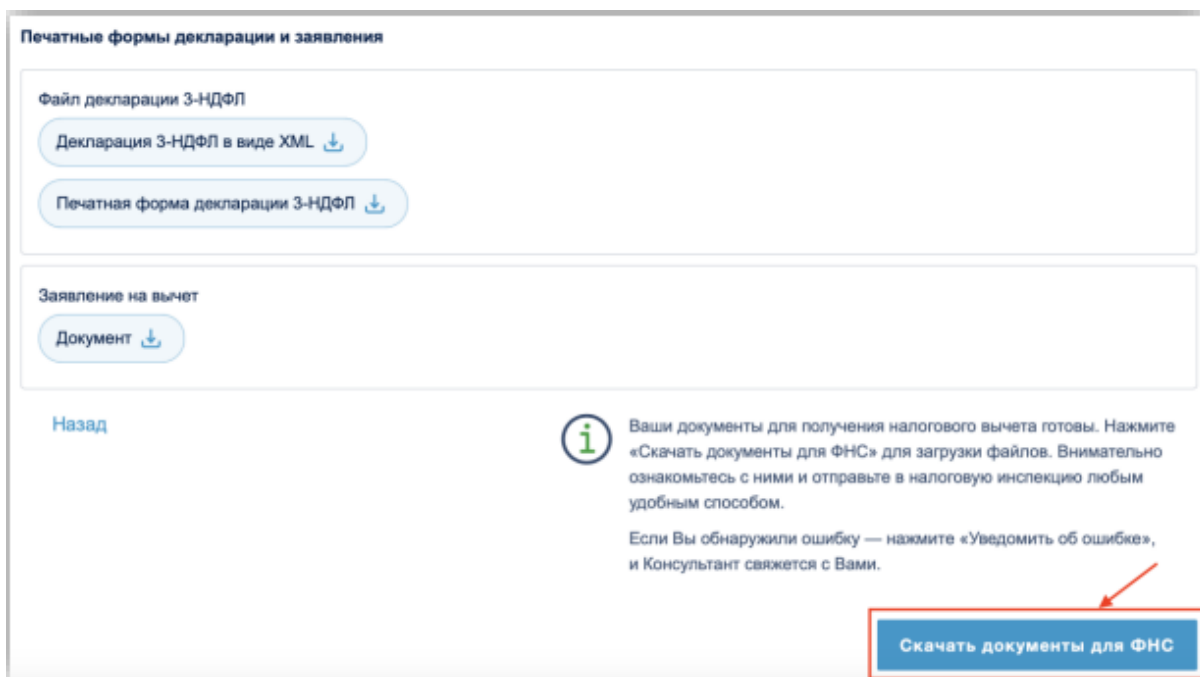
Шаг первый

После получения СМС сообщения о готовности декларации, Вам необходимо зайти в Личный кабинет услуги по ссылке:

<https://sber-solutions.ru/services/legal/nv>



После входа необходимо скачать подготовленный комплект документов:



Шаг второй

Зайдите в Ваш Личный кабинет налогоплательщика через сайт Федеральной налоговой службы (ссылка <https://lkfl2.nalog.ru>). Для входа необходимо знать ИНН (это Ваш логин) и пароль.

Кроме того, вход можно осуществить через портал Госуслуг с помощью учетной записи Единой системы идентификации и аутентификации (ЕСИА):

Вход в личный кабинет

Логин (Ваш ИНН)

Пароль

Войти

Войти через Госуслуги (ЕСИА)

Войти с помощью ЭП

После входа необходимо выбрать вкладки «Доходы и вычеты» - «Декларации» - «Подать декларацию»



Выбрать вкладки «Подать декларацию 3-НДФЛ» - «Загрузить готовую декларацию»

| | |
|------------------------------|-------------------------------------|
| | + Подать декларацию |
| Заявить доход | ▼ |
| Получить вычет | ▼ |
| Подать декларацию 3-НДФЛ | ▲ |
| Заполнить декларацию онлайн | + |
| Загрузить готовую декларацию | + |

Шаг третий

Выберите год, за который Вы подаете декларацию. Прикрепите файл декларации в формате xml, полученный ранее в Личном кабинете нашей услуги, а также документы, подтверждающие право на вычет.

Год, за который представляется декларация *

2022 2021 2020 2019

[ВЫБРАТЬ ФАЙЛ](#)

* Поля, обязательные для заполнения


Дополнительные документы

[+ ДОБАВИТЬ ДОКУМЕНТ](#)

Шаг четвертый


После того, как Вы подгрузили все подтверждающие документы, необходимо ввести пароль к сертификату электронной подписи.

Введите пароль к сертификату ЭП *



Обратите внимание! Для подачи декларации необходима Электронная подпись. Если у Вас ее нет, то после выбора способа подачи декларации Вы автоматически перейдете на экран ее оформления:

Создайте новую облачную электронную подпись (неквалифицированную) или подключите имеющуюся, выданную Удостоверяющим центром, аккредитованным Минкомсвязи России (квалифицированную).

 [Помощь по использованию электронной подписи](#)

Выберите вариант хранения электронной подписи

Ключ электронной подписи хранится в защищенной системе ФНС России (рекомендовано)
ЭП можно использовать при работе на любых мобильных устройствах.
Внимание! Для работы с новой версией Личного кабинета требуется новая электронная подпись (ЭП). Данная ЭП действительна только в рамках взаимодействия с налоговыми органами через новую версию сервиса «Личный кабинет налогоплательщика для физических лиц».

Электронная подпись хранится на Вашей рабочей станции
Устанавливается на ваш компьютер. Не поддерживается работа на мобильных устройствах. Необходимо обеспечить защиту ключа электронной подписи на Вашем компьютере от посторонних лиц.
Внимание! Пользователю предоставляется возможность скачать один сертификат сроком действия один год. Рекомендуем Вам осуществить установку сертификата на компьютер, с которого Вы чаще всего осуществляете вход в сервис. После установки сертификата Вы сможете перенести его на другой компьютер.

Регистрация имеющейся квалифицированной подписи
Если у Вас уже есть квалифицированная электронная подпись, выданная Удостоверяющим центром, аккредитованным Минкомсвязи России, ее необходимо зарегистрировать в системе электронного документооборота ФНС России.

Реквизиты сертификата

ИНН

ФИО

Адрес места жительства (места пребывания при отсутствии места жительства)


СНИЛС

Адрес электронной почты

Доступ к сертификату по подписи

Установите пароль для доступа * Введите пароль еще раз *

ОТПРАВИТЬ ЗАПРОС

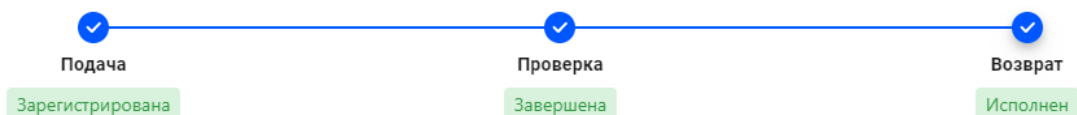


Ваши документы отправлены в налоговый орган. О результате камеральной налоговой проверки Вы сможете узнать также из Личного кабинета на сайте Федеральной налоговой службы, ходить в налоговую инспекцию нет необходимости.

Шаг пятый

Как только декларация будет завершена, Вам придут сведения о результате камеральной проверки:

2021



По завершении камеральной проверки деньги, согласно заявлению, будут перечислены на Ваш расчетный счет.